

**V O L V O**



MADE BY  
**SWEDEN** | BUILT IN  
**BELGIUM**

FULLY ELECTRIC  
**VOLVO EX30**



p 3	Offre Volvo EX30
p 4-9	Designs
p 10-12	Équipement de série Essential
p 13-14	Niveaux d'équipements
p 15-17	Intérieurs
p 18-21	Extérieur
p 22-23	Jantes
p 24	Packs d'options
p 24-26	Packs d'accessoires
p 27-28	Accessoires
p 291	Accessoires pour la conduite électrique
p 30	Extended Services
p 31	Delivery Pack
p 32-33	Spécifications techniques
p 35	Volvo Care Offer

## OFFRE VOLVO EX30

	Design	Motricité	Puissance ch/kW	Capacité de la batterie nominale/utile kWh	Autonomie électrique jusqu'à km	Consommation électrique kWh/100 km	Puissance max. charge courant continu kW	Prix catalogue € hors TVA	Prix catalogue € TVA incl.
<b>VOLVO EX30</b>									
<b>ESSENTIAL</b>									
Single Motor	Dark	RWD	272/200	51/49	335	17,2	134	32.223,14	<b>38.990</b>
<b>CORE</b>									
Single Motor	Dark	RWD	272/200	51/49	339	17,0	134	33.553,72	<b>40.600</b>
Single Motor Extended Range	Dark	RWD	272/200	69/65	476	17,0	153	37.892,56	<b>45.850</b>
<b>PLUS</b>									
Single Motor	Dark	RWD	272/200	51/49	339	17,0	134	35.785,12	<b>43.300</b>
Single Motor Extended Range	Dark	RWD	272/200	69/65	476	17,0	153	40.619,83	<b>49.150</b>
Single Motor Extended Range	Black Edition	RWD	272/200	69/65	475	17,0	153	41.314,05	<b>49.990</b>
<b>ULTRA</b>									
Single Motor Extended Range	Dark	RWD	272/200	69/65	475	17,0	153	43.429,75	<b>52.550</b>
Single Motor Extended Range	Black Edition	RWD	272/200	69/65	475	17,0	153	44.123,97	<b>53.390</b>
Twin Motor Performance	Dark	AWD	428/315	69/65	450	17,5	153	45.661,16	<b>55.250</b>
Twin Motor Performance	Black Edition	AWD	428/315	69/65	449	17,5	153	46.355,37	<b>56.090</b>
Twin Motor Performance	Cross Country	AWD	428/315	69/65	436	18,3	153	47.314,05	<b>57.250</b>

RWD = propulsion | AWD = quatre roues motrices

**ENTRETIEN ET  
REEMPLACEMENT DE  
PIÈCES D'USURE\***  
**5 ANS OU 150.000 KM**  
(à la première échéance atteinte)

**GARANTIE D'USINE  
SUR VOTRE VOLVO**  
**3 ANS OU 100.000 KM**  
(à la première échéance atteinte)

**GARANTIE D'USINE  
SUR LES BATTERIES  
HAUTE TENSION\*\***  
**8 ANS OU 160.000 KM**  
(à la première échéance atteinte)

\* L'offre **Volvo Care 'Service & Maintenance for Volvo Fully Electric'** s'applique pour les véhicules spécifiés ci-dessus pour une période de **5 ans à compter de la date de livraison ou 150.000 km** (à la première échéance atteinte). L'offre Volvo Care 'Service & Maintenance for Volvo Fully Electric' **couvre les entretiens réguliers, tous les 24 mois ou 30.000 km** (à la première échéance atteinte), **et comprend le remplacement des pièces d'usure énumérées ci-dessous.**

- entretiens d'origine 'Volvo Car Service' aux intervalles d'entretien prévus
- health-check
- remplacement du filtre à air
- application du produit d'étanchéité des pneus à l'intervalle prescrit
- nettoyage des capteurs et des caméras des systèmes de sécurité sous le pare-brise
- mises à jour du logiciel

- **Inclut** le remplacement des pièces d'usure suivantes : plaquettes et disques de freins (si nécessaire) et balais d'essuie-glace (1x par an).
- **N'inclut pas** le remplacement des pièces d'usure non explicitement mentionnées ci-dessus.

Pour obtenir davantage d'informations au sujet de l'offre Volvo Care 'Service & Maintenance for Volvo Fully Electric', rendez-vous à la page 37 de cette liste de prix.

\*\* Les batteries sont soumises à une usure naturelle en fonction de l'âge et de l'utilisation. Si la capacité de la batterie descend en dessous de 70% de l'état d'origine dans les 8 ans à compter de la date de livraison ou 160.000 km (à la première échéance atteinte), la batterie sera remplacée sous garantie.

## DESIGNS

### DARK

Pour Essential, Core, Plus et Ultra

---

Skidplates avant et arrière en black

---

Calandre fermée couleur carrosserie

---

Toit et spoiler arrière en couleur carrosserie (excepté les versions Ultra)

---

Toit et spoiler arrière en couleur contrastante noire (pour les versions Ultra)

---

Coques de rétroviseurs en black

---

Garniture partie inférieure des vitres latérales en black

---

Jantes 18" à 5 branches aéro silver (pour toutes les versions Essential et Core, ainsi que les Plus Single Motor)

---

Jantes 19" à 5 branches aéro black/diamond cut (pour les versions Plus et Ultra sauf la Plus Single Motor et la Cross Country)

---



Images d'une EX30 Ultra Dark avec équipements optionnels

---

## DESIGNS

---



DESIGNS

BLACK EDITION

Pour Plus et Ultra

Équipement <b>additionnel</b> au design Dark :	€ hors TVA	€ TVA incl.
Peinture métallisée Onyx Black Metallic	735,54	<b>890</b>
Jantes exclusives 19" à 5 branches, en black	247,93	<b>300</b>
Logo Volvo Iron Mark exclusif à l'avant, en black	206,61	<b>250</b>
Badge EX30 et logo Volvo en toutes lettres exclusifs à l'arrière, en black	206,61	<b>250</b>
Vitres arrière et lunette arrière surteintées	371,90	<b>450</b>
VALEUR TOTALE DE L'ÉQUIPEMENT ADDITIONNEL	1.768,60	<b>2.140</b>
AVANTAGE BLACK EDITION	-1.074,38	<b>-1.300</b>
<b>SUPPLÉMENT DE PRIX POUR BLACK EDITION versus design DARK*</b>	<b>694,21</b>	<b>840</b>

\*Supplément déjà inclus dans les prix par niveaux d'équipements mentionnés en page 3.





---

## DESIGNS

---



## DESIGNS

### CROSS COUNTRY

Pour Ultra

Skidplates avant et arrière en Vapour Grey low gloss contrastant
Partie supérieure du pare-chocs avant en matt black avec carte de la chaîne de montagnes Kebnekaise en Suède
Élargisseurs d'ailes en matt black à l'avant et à l'arrière
Hayon avec bandeau en noir low gloss
Inscription Cross Country dans les montants C et au-dessus du skidplate arrière
Jantes Cross Country 19" à 5 branches matt black/matt graphite



Images d'une EX30 avec Cross Country Experience Pack (voir page 28)





# ÉQUIPEMENTS DE SÉRIE ESSENTIAL

ESSENTIAL	Design	Prix catalogue € hors TVA	Prix catalogue € TVA incl.	Single Motor	Single Motor Extended Range	Twin Motor Performance
	Dark	0,00	0	S	–	–

S = De Série | – = Non disponible

<b>LA SÉCURITÉ</b>
Système avancé de radars et caméra : 5 radars, à savoir 1 à chaque coin de la voiture et 1 dans le pare-chocs avant, ainsi qu'1 caméra avant
Contrôle de la stabilité et de la traction : Electronic Stability Control (ESC) incluant Active Yaw Control, Advanced Stability Control, Trailer Stability Assist (en combinaison avec le crochet d'attelage) et Hill Descent Control   Traction Control (TC) incluant Corner Traction Control avec Torque Vectoring   Spin Control
Freinage automatique après une collision
Système de surveillance de la pression des pneus TPMS (Tyre Pressure Monitoring System)
Structure ultra résistante de l'habitacle et du toit
Colonne de direction rétractable
Déverrouillage automatique après une collision
Ceintures de sécurité avec ajustement de la hauteur à l'avant et avec prétensionneurs et limiteur de force à l'avant et à l'arrière
Airbags frontaux incluant un airbag qui se déploie latéralement à partir du côté droit du siège conducteur, des airbags latéraux SIPS® et des rideaux gonflables
Commutateur pour activer/désactiver l'airbag passager avant
WHIPS® (Whiplash Injury Protection System) : système de protection contre les blessures dues au coup du lapin grâce aux sièges équipés de dossiers, assises et appuie-tête qui absorbent l'énergie
Feux stop d'urgence
Sécurité enfant sur les portes arrière à commande manuelle
Points d'ancrage Isofix pour les places aux extrémités de la banquette arrière
Son artificiel externe préventif à basse vitesse AVAS
<b>MULTIMÉDIA &amp; CONNECTIVITÉ</b>
Écran tactile central de 12,3" divisé en différentes zones et dont la zone supérieure reprend les informations les plus importantes pour le conducteur
Système d'infodivertissement Google avec : <ul style="list-style-type: none"><li>- Google Maps : navigation et localisation des bornes de chargement publiques</li><li>- Google Assistant : assistant vocal via « Hey Google » pour contrôler certaines fonctions de la voiture, la navigation, votre smartphone, les médias, rechercher des informations en ligne ou encore contrôler certains appareils connectés</li><li>- Google Play Store : accès à un catalogue d'applications in-car à télécharger et utiliser dans la voiture (comme Spotify®, Waze®, Amazon Prime Video® et YouTube®)</li></ul>
Abonnement data d'une période de 4 ans pour l'utilisation de services Google et toutes les apps. Passé ce délai, il vous sera proposé contre paiement de prolonger l'abonnement de data ou d'utiliser le partage de connexion via votre smartphone
Système audio High Performance avec avec 5 haut-parleurs et amplificateur à 4 canaux 100 W <ul style="list-style-type: none"><li>- 2 tweeters à dôme souple et 2 mid-range intégrés dans une barre de son placée sous le pare-brise</li><li>- 1 woofer ventilé sous le pare-brise</li></ul>



## ÉQUIPEMENTS DE SÉRIE ESSENTIAL

Fonctions à distance via la Volvo EX30 app sur votre smartphone, telles que : <ul style="list-style-type: none"><li>- lancement et planification de la préclimatisation pour rafraîchir/chauffer l'habitacle à température de confort et optimiser votre batterie avant le départ</li><li>- (dé)verrouillage de votre voiture</li><li>- localisation de votre voiture</li><li>- accès au Driving Journal</li><li>- suivi et planification de votre recharge électrique</li></ul>
Apple CarPlay® et Android Auto® sans fil : accès à des apps de développeurs tiers comme Waze® et WhatsApp®
Connexion via 5G (selon disponibilité géographique)
OTA (Over The Air) : mises jour de la voiture à distance
DAB+ (Digital Audio Broadcasting)
2 connexions USB-C à l'avant
Bouton "SOS" intégré pour assistance en situation d'urgence mettant une vie en danger
Bouton "On Call" intégré pour assistance en situation de panne
Volvo Assistance I 3 ans d'abonnement inclus
<b>AIDE AU CONDUCTEUR</b>
Park Assist Camera à l'arrière
Aide au stationnement Park Assist à l'avant et à l'arrière
Systèmes de sécurité intelligents qui vous avertissent, voire même interviennent en cas de risque d'accident hors de votre champ de vision, incluant : <ul style="list-style-type: none"><li>- BLIS : Blind Spot Information System, surveillance d'angle mort avec assistance de direction</li><li>- Door opening alert : avertissement en cas d'ouverture d'une des portes si détection d'un(e) véhicule, piéton, cycliste, scooter, ou moto</li><li>- Rear Collision Warning : avertissement de collision par l'arrière via la mise en route des quatre feux de détresse, et freinage d'urgence automatique si la voiture est à l'arrêt</li><li>- Cross Traffic Alert arrière avec freinage d'urgence automatique : détection de véhicules arrivant sur le côté durant une marche arrière</li><li>- Cross Traffic Alert avant : détection de véhicules arrivant sur le côté lorsque la voiture avance</li></ul>
Intersection Autobrake : fonction d'assistance au freinage dans les carrefours en cas de risque de collision. La voiture peut freiner automatiquement si le conducteur veut tourner à gauche et qu'une autre voiture arrive d'en face, ou encore si le conducteur veut continuer tout droit et qu'une voiture arrive d'un des côtés
Collision Avoidance & Mitigation by Braking and Steering : à l'aide de radars et de la caméra avant, la voiture surveille en permanence les voitures, motos, scooters, piétons et cyclistes devant elle. En cas de risque de collision, une alerte est d'abord émise et, si nécessaire, le système peut aller jusqu'à freiner automatiquement, voire même à amplifier la manœuvre d'évitement si une telle manœuvre est déclenchée par le conducteur
Oncoming Lane Mitigation : aide le conducteur à éviter les collisions avec des véhicules arrivant en sens inverse, en ajustant automatiquement la direction (actif entre 60 et 140 km/h) & Oncoming Mitigation by Braking : système de freinage automatique afin d'atténuer l'impact d'une collision frontale
Vehicle, Cyclist and Pedestrian Detection : grâce au système de radars et caméra, la voiture est en mesure de détecter des voitures, des camions et des bus, qu'ils soient à l'arrêt ou en mouvement, ainsi que des motos, des scooters, des cyclistes et des piétons
Pedestrian, Cyclist and Scooter Steering Avoidance : sur routes de campagne avec marquage au sol et sans trottoir, cette nouvelle fonction peut, lorsque vous rattrapez sans l'avoir vu un piéton, un cycliste ou un scooter roulant dans la même direction que vous, vous aider à éviter une collision. Si la voiture détecte un danger de collision, elle peut automatiquement amorcer une manœuvre d'évitement tant que vous ne franchissez pas le marquage au sol, et vous faire reprendre votre position initiale sur la route une fois le piéton, cycliste ou scooter dépassé
Lane Keeping Aid : assistant anti-sortie de voie (actif à partir de 65 km/h) incluant Run-off Road Mitigation : protection anti-sortie de route avec assistance de direction et intervention du freinage (actif entre 60 et 140 km/h)
Limiteur de vitesse
Road Sign Information (RSI) : affichage des informations des panneaux de signalisation routière avec avertissement d'excès de vitesse (informations via caméra avant et données cartographiques)
Intelligent Speed Assist (ISA)
<b>SÉCURITÉ PERSONNELLE &amp; FACILITÉ D'UTILISATION</b>
Système d'alarme Volvo Guard avec capteur de mouvements et d'inclinaison
Éclairage intérieur incluant : <ul style="list-style-type: none"><li>- éclairage dans les panneaux de portes</li><li>- éclairage de l'espace de rangement entre l'accoudoir et le bas du tableau de bord</li><li>- éclairage de l'habitacle et liseuses dans le ciel de toit à l'avant et à l'arrière</li><li>- éclairage du côté gauche du compartiment à bagages</li></ul>
Modes Range et Refresh
One Pedal Drive : possibilité d'aussi bien accélérer que freiner avec une seule pédale. Lorsqu'il retire son pied de l'accélérateur, le conducteur peut stopper totalement la voiture sur une courte distance sans devoir utiliser la pédale de frein. Cette fonction est activée au démarrage et peut facilement être désactivée via un bouton au volant
Frein de stationnement à commande électrique avec fonctions Auto Hold (frein automatique à l'arrêt) et Hill Start Assist (aide au démarrage en côte ou en pente)
Deux Key Cards (technologie NFC) fournies pour le (dé)verrouillage et le démarrage de la voiture
Kit de réparation de pneus
<b>CLIMATISATION</b>
Système de climatisation automatique à contrôle électronique à une zone avec filtre à pollen certifié "CN95" qui élimine de l'air de l'habitacle plus de 98% de toutes les particules nocives de plus d'1 micron. Buses d'aérations dans le tableau de bord et sous les sièges avant pour les passagers à l'arrière
Préchauffage ou pré-refroidissement de l'habitacle, y compris chauffage des sièges avant et du volant
Capteur de pluie
<b>INTÉRIEUR</b>
Sellerie en Nordico Charcoal en partie biosourcé et en textile bleu foncé réalisé à base de polyester entièrement recyclé
Incrustations Denim dans le tableau de bord et les portes
Sièges avant confort avec réglage manuel qui permet d'ajuster la hauteur, l'inclinaison du dossier et les réglages avant/arrière
Console centrale avant avec : <ul style="list-style-type: none"><li>- accoudoir entre les sièges</li><li>- espace de rangement coulissant avec, suivant les besoins, 2 porte-gobelets ou un porte-gobelet et une zone pour smartphone</li><li>- espace de rangement central situé au-dessus du plancher</li><li>- espace de rangement pour 2 smartphones sous l'écran tactile central</li><li>- boîte à gants facilement accessible sous l'écran tactile</li></ul>
Volant sport noir à trois branches avec parties supérieure et inférieure aplaties. Sans cuir et gainé d'un matériau synthétique au toucher luxueux
Rétroviseur intérieur avec fonction anti-éblouissement à commande manuelle
Sièges arrière sans accoudoir central. Dossier rabattable en deux parties 60/40

---

## ÉQUIPEMENTS DE SÉRIE ESSENTIAL

---

<b>POLYVALENCE</b>
Bacs de portes avant très spacieux
Boîte de rangement amovible sous l'arrière de la console centrale
Poche aumônière derrière les sièges avant (pas avec intérieur Indigo)
Cache-bagages rigide et amovible
4 oeillets de retenue de charge et 2 fixe-sacs à provisions dans le compartiment à bagages
Prise 12V dans le compartiment à bagages
<b>EXTÉRIEUR</b>
Phares LED avec feux de jour LED en forme de T intégrés, réglage manuel de la hauteur et basculement automatique entre feux de croisement et feux de route
Feux LED à l'arrière incluant des feux antibrouillard
Séquences d'accueil et de départ jouant une signature lumineuse à l'avant et à l'arrière
Entrée d'air verticale joliment intégrée de chaque côté de la calandre fermée pour optimiser l'aérodynamisme
Design à fines stries dans le bas du pare-chocs avant et arrière et le haut du bas de caisse
Jantes en alliage 18" à 5 branches aéro Silver et pneus été 225/55 R18
Rétroviseurs extérieurs sans bord à commande électrique. Rabattables électriquement, chauffants et avec clignotant LED intégré
Lecteur NFC entre les portes avant et arrière côté conducteur
Préparation pour montage crochet d'attelage en accessoire
Châssis avancé qui assure une conduite confortable et premium
<b>RECHARGE</b>
Câble de recharge 32A mode 3 avec prise Mennekes (pour borne de recharge), 5 mètres
Chargeur embarqué de 11 kW (convertisseur de courant alternatif en courant continu)






# NIVEAUX D'ÉQUIPEMENTS

CORE	Design	Prix catalogue* € hors TVA	Prix catalogue* € TVA incl.	Single Motor	Single Motor Extended Range	Twin Motor Performance
Comprend l'équipement EX30 Essential complété par l'équipement Core spécifique	Dark	0,00	0	–	S	–
	Dark	1.330,58	1.610	O	–	–

\*Supplément déjà inclus dans les prix par niveaux d'équipements mentionnés en page 3. O = Option | S = De Série | – = Non disponible

Pompe à chaleur pour la climatisation (pour les versions Extended Range et Twin Motor Performance)
Adaptive Cruise Control qui peut vous assister jusqu'à 150 km/heure, y compris : <ul style="list-style-type: none"><li>- Cruise Control : maintien de la vitesse paramétrée en l'absence de véhicule de tête</li><li>- Follow Cruise : maintien de la distance paramétrée entre vous et le véhicule qui précède</li><li>- Overtake Assist : après activation du clignotant et en l'absence de véhicule venant d'en face, accélération automatique jusqu'à la vitesse paramétrée lors du doublement d'un véhicule circulant à plus de 60 km/h</li></ul>
Automatic Speed Limiter : lorsque le Pilot Assist ou l'Adaptive Cruise Control sont activés, la limite de vitesse applicable est automatiquement ajustée
Compartiment de rangement de 7 litres sous le capot
Tapis de sol noirs premium en textile à l'avant et à l'arrière
Plancher de coffre modulable, réglable sur 2 niveaux et avec la possibilité d'obtenir un plancher entièrement plat en rabattant la banquette arrière
Inserts noirs pour les jantes 18" à 5 branches aéro





## NIVEAUX D'ÉQUIPEMENTS

PLUS	Design	Prix catalogue* € hors TVA	Prix catalogue* € TVA incl.	Single Motor	Single Motor Extended Range	Twin Motor Performance
Comprend l'équipement EX30 Core complété par l'équipement Plus spécifique	Dark	2.727,27	<b>3.300</b>	–	O	–
	Black Edition	3.421,49	<b>4.140</b>	–	O	–
	Dark	3.561,98	<b>4.310</b>	O	–	–

\*Supplément déjà inclus dans les prix par niveaux d'équipements mentionnés en page 3.

O = Option | S = De Série | – = Non disponible

Système audio Harman Kardon avec 9 haut-parleurs et amplificateur à 9 canaux 1040 W
- 1 mid-tweeter, 2 soft-dome tweeters et 2 midrange intégrés dans une barre de son placée sous le pare-brise
- 2 full-range dans les portières arrière
- 1 woofer ventilé sous le pare-brise
- 1 subwoofer ventilé dans le compartiment à bagages
Pilot Assist, qui peut être activé de l'arrêt jusqu'à 130 km/h et peut inclure les fonctions suivantes :
- Lecture des marquages au sol et assistance à la direction pour maintenir la voiture centrée sur la route
- Lane Change Assist : de 65 km/h jusqu'à 130 km/h, lorsque votre clignotant est activé, gardez simplement les mains sur le volant et la voiture change automatiquement de bande de circulation
- Distance to Truck Assist : entre 50 et 130 km/h, lors du dépassement d'un camion, cette fonction peut vous placer automatiquement à 20 centimètres du marquage au sol entre vous et le camion. Une fois dépassé, la voiture peut reprendre sa position au centre de la voie. Cette fonction peut également aider à vous diriger au milieu de la bande si vous êtes entouré par un camion sur votre gauche et votre droite qui roulent dans la même direction
Système de climatisation automatique à contrôle électronique à double zone à l'avant. Inclut un système d'amélioration de la qualité de l'air dans l'habitacle AQS (Air Quality System) et une fonction de recirculation automatique de l'air. L'écran tactile central de la voiture reprend à la fois une indication des concentrations en particules PM 2.5 et un mode clean air permettant d'intensifier la recirculation de l'air
Hayon à commande électrique
Keyless Entry : (dé)verrouillage passif
Éclairage d'ambiance avec illumination indirecte des inserts de décoration. L'éclairage varie suivant l'intérieur choisi. Possibilité également de sélectionner un des 5 thèmes chromatiques disponibles via l'écran central
Espace de rangement central situé au-dessus du plancher entre les sièges avant pouvant être refermé pour y déposer un sac
Pochette pour smartphone intégrée dans la poche aumônière derrière les sièges avant (pas avec intérieur Indigo)
2 connexions USB-C supplémentaires à l'arrière de l'accoudoir central
Système de recharge sans fil pour smartphone situé dans le compartiment de rangement sous la boîte à gants (technologie d'induction électromagnétique)
Mode Relax (avec Luxury Seat Pack optionnel)
1 télécommande
Rétroviseur intérieur avec fonction anti-éblouissement automatique
Rétroviseurs extérieurs avec fonction anti-éblouissement automatique côté conducteur
Éclairage d'entrée LED intégré dans les rétroviseurs extérieurs
Jantes en alliage 19" à 5 branches aéro Black/Diamond Cut avec pneus été 245/45 R19 (pour les versions Extended Range et Twin Motor Performance)

ULTRA	Design	Prix catalogue* € hors TVA	Prix catalogue* € TVA incl.	Single Motor	Single Motor Extended Range	Twin Motor Performance
Comprend l'équipement EX30 Plus complété par l'équipement Ultra spécifique	Dark	0,00	<b>0</b>	–	–	S
	Black Edition	694,21	<b>840</b>	–	–	O
	Cross Country	1.652,89	<b>2.000</b>	–	–	O
	Dark	5.537,19	<b>6.700</b>	–	O	–
	Black Edition	6.231,40	<b>7.540</b>	–	O	–

\*Supplément déjà inclus dans les prix par niveaux d'équipements mentionnés en page 3.

O = Option | S = De Série | – = Non disponible

Toit panoramique fixe à revêtement infrarouge pour minimiser l'éblouissement et protéger contre les UV
Siège conducteur à commande électrique avec fonction de mémoire (réglages avant/arrière, hauteur, inclinaison de l'assise et du dossier)
Siège passager avant à commande électrique (réglages avant/arrière, hauteur, inclinaison de l'assise et du dossier)
Siège conducteur avec soutien lombaire à 4 positions
Rétroviseurs extérieurs avec fonction mémoire
Chargeur embarqué de 22 kW (convertisseur de courant alternatif en courant continu)
Park Pilot Assist : le système peut détecter les places de stationnement des 2 côtés de la voiture et, sous la supervision du conducteur, la stationner de manière entièrement automatique. Le conducteur doit valider son choix parmi la ou les place(s) sélectionnée(s) et affichée(s) sur l'écran tactile. Fonctionne aussi bien pour les créneaux que pour le stationnement en épi et en bataille. Recherche de place de stationnement possible jusqu'à 22km/h
Park Assist Camera à 360° avec vue 3D :
- 1 caméra à l'avant à 180° dans l'emblème Volvo
- 1 caméra à l'arrière à 180° avec lignes de trajectoire
- 2 caméras latérales dans les rétroviseurs extérieurs
- 2 capteurs latéraux à gauche et 2 à droite
- Écran scindé disponible avec vue 360°, vue caméra arrière et vue virtuelle en 3D
Sièges avant et volant chauffants (pour la version Cross Country)
Châssis Cross Country pour une conduite encore plus confortable (pour la version Cross Country)
Garde au sol relevée de 19 mm (pour la version Cross Country)



INTÉRIEURS

INDIGO		Prix catalogue € hors TVA	Prix catalogue € TVA incl.	ESSENTIAL	CORE	PLUS	ULTRA
NORDICO EN PARTIE BIOSOURCÉ/TEXTILE EN POLYESTER ENTIÈREMENT RECYCLÉ							
R310	Couleur de base de l'intérieur : Charcoal	0,00	0	●	●	●	●
	Couleur des sièges : Charcoal/Blue						
	Revêtement dans bacs de portes : Textile Blue						
	Couleur du revêtement du ciel de toit : Charcoal						
	Incrustations tableau de bord et portes : Denim, avec partie supérieure composée à 50% de fibres de denim recyclées						

● = Compris dans le niveau d'équipement



# INTÉRIEURS

MIST		Prix catalogue € hors TVA	Prix catalogue € TVA incl.	ESSENTIAL	CORE	PLUS	ULTRA
LAINES MÉLANGÉES RESPECTUEUSES DU BIEN-ÊTRE ANIMAL							
R220	Couleur de base de l'intérieur : Charcoal	983,47	1.190	—	—	—	O/—BE/CC
	Couleur des sièges : Midnight Zink						
	Revêtement dans bacs de portes : laines mélangées Midnight Zink						
	Couleur du revêtement du ciel de toit : Charcoal						
	Incrustations tableau de bord et portes : Flax, avec partie supérieure en lin tissé, un matériau renouvelable naturel issu de la plante de lin						

O = Option | — = Non disponible | BE = Uniquement pour Black Edition | CC = Uniquement pour Cross Country





EXTÉRIEUR

		Prix catalogue € hors TVA	Prix catalogue € TVA incl.	EX30
	626 Cloud Blue (non métallisée)	0,00	0	●
	707 Crystal White Pearl Metallic	735,54	890	O
	717 Onyx Black Metallic	735,54 0,00	890 0	O/- <sup>BE</sup> ● <sup>BE</sup> /-
	740 Vapour Grey Metallic	735,54	890	O
	743 Sand Dune Metallic	735,54	890	O

O = Option | ● = Compris dans le niveau d'équipement | BE = Uniquement pour Black Edition



EXTÉRIEUR

		Prix catalogue € hors TVA	Prix catalogue € TVA incl.	EX30 Cross Country
	626 Cloud Blue (non métallisée)	0,00	0	●
	707 Crystal White Pearl Metallic	735,54	890	O
	717 Onyx Black Metallic	735,54	890	O
	740 Vapour Grey Metallic	735,54	890	O
	743 Sand Dune Metallic	735,54	890	O

O = Option | ● = Compris dans le niveau d'équipement

EXTÉRIEUR

	Prix catalogue € hors TVA	Prix catalogue € TVA incl.	ESSENTIAL	CORE	PLUS	ULTRA
TOIT ET SPOILER ARRIÈRE EN COULEUR CARROSSERIE	0,00	0	●	●	●	●BE/—*



TOIT ET SPOILER ARRIÈRE EN COULEUR CONTRASTANTE NOIRE						
200021	404,96	490	—	—	O/—BE	—
	0,00	0	—	—	—	●/—BE



\*Uniquement en couleur carrosserie si la couleur métallisée optionnelle Onyx Black est choisie

O = Option | ● = Compris dans le niveau d'équipement | — = Non disponible | BE = Uniquement pour Black Edition

EXTÉRIEUR

	Prix catalogue € hors TVA	Prix catalogue € TVA incl.	ESSENTIAL	CORE	PLUS	ULTRA
179 Vitres arrière et lunette arrière surteintées	371,90	450	–	O	O/● <sup>BE</sup>	O/● <sup>BE</sup>



O = Option | – = Non disponible | BE = Uniquement pour Black Edition



# JANTES

			Prix catalogue € hors TVA	Prix catalogue € TVA incl.	ESSENTIAL	CORE	PLUS	ULTRA
JANTES EN ALLIAGE 18"								
	-	18" à 5 branches aéro silver Pneus été 225/55 R18	0,00	0	●	-	-	-
	-	18" à 5 branches aéro silver Inserts aérodynamiques noirs Pneus été 225/55 R18	0,00	0	-	●	● <sup>SM</sup> /-	-
JANTES EN ALLIAGE 19"								
	200005	19" à 5 branches aéro black/diamond cut Inserts aérodynamiques noirs Pneus été 245/45 R19	570,25	690	-	O	O <sup>SM</sup> /-	-
			0,00	0	-	-	●/- <sup>BE</sup> /SM	●/- <sup>BE</sup> /CC
	-	19" à 5 branches matt black/matt graphite Pneus été 235/50 R19	0,00	0	-	-	-	● <sup>CC</sup> /-
	-	19" à 5 branches black Pneus été 245/45 R19	0,00	0	-	-	● <sup>BE</sup> /-	● <sup>BE</sup> /-

O = Option | ● = Compris dans le niveau d'équipement | - = Non disponible |  
 SM = Uniquement pour Single Motor sans Extended Range | CC = Uniquement pour Cross Country | BE = Uniquement pour Black Edition



# JANTES

		Prix catalogue € hors TVA	Prix catalogue € TVA incl.	ESSENTIAL	CORE	PLUS	ULTRA
JANTES EN ALLIAGE 20"							
	200001	20" à 5 branches aéro black/diamond cut Inserts multicolores Pneus été 245/40 R20	570,25	690	—	—	O/_BE/SM O/_BE/CC
	200026	20" à 5 branches en Y black/diamond cut Pneus été 245/40 R20	818,18	990	—	—	O/_SM O/_CC

O = Option | — = Non disponible | SM = Uniquement pour Single Motor sans Extended Range |  
CC = Uniquement pour Cross Country | BE = Uniquement pour Black Edition





PACK D’OPTIONS

		Prix catalogue € hors TVA	Prix catalogue € TVA incl.	ESSENTIAL	CORE	PLUS	ULTRA
WINTER PACK							
	Sièges avant chauffants	247,93	300				
	Volant chauffant	157,02	190				
	Valeur totale de l'équipement	404,96	490				
	Avantage pack	-82,64	-100				
200002	WINTER PACK	322,31	390	O	O	O	O/● <sup>CC</sup>

LUXURY SEAT PACK							
	Siège conducteur à commande électrique avec fonction de mémoire (réglages avant/arrière, hauteur, inclinaison de l'assise et du dossier)	504,13	610				
	Siège passager avant à commande électrique (réglages avant/arrière, hauteur, inclinaison de l'assise et du dossier)	355,37	430				
	Siège conducteur avec soutien lombaire à 4 positions	123,97	150				
	Rétroviseurs extérieurs avec fonction mémoire	33,06	40				
	Valeur totale de l'équipement	1.016,53	1.230				
	Avantage pack	-363,64	-440				
200004	LUXURY SEAT PACK	652,89	790	-	-	O	●

O = Option | ● = Compris dans le niveau d'équipement | - = Non disponible | CC = Uniquement pour Cross Country

PACKS D’ACCESSOIRES

		Prix catalogue € hors TVA	Prix catalogue € TVA incl.	EX30		Prix catalogue € hors TVA	Prix catalogue € TVA incl.	EX30
PROTECTION PACK					CONVENIENCE PACK			
A00112	Tapis de coffre moulé avec bords rehaussés	128,10	155		A01437	Pare-soleil pour toit panoramique	119,83	145
A00492	Tapis de sol en caoutchouc à l'avant et l'arrière	119,83	145		A00769	Coussin pour la nuque en laine (de couleur Charcoal)	57,85	70
A00217	Écrous antivol de roues	57,85	70		A00106	Filet d'arrimage pour compartiment à bagages	57,85	70
A01436	Baguette de coffre	140,50	170		A01247	Sac de rangement pour câble de recharge	57,85	70
	Valeur totale de l'équipement	446,28	540			Valeur totale de l'équipement	293,39	355
	Avantage pack	-90,91	-110			Avantage pack	-33,06	-40
PA071	PROTECTION PACK	355,37	430	O	PA074	CONVENIENCE PACK	260,33	315 O

TRAVEL PACK					KIDS PACK			
A01812	Barres de toit transversales en noir	252,07	305		A01507	Siège pour enfant dos à la route Volvo	516,53	625
A01240	Coffre de toit 'Travel 400', noir brillant (400L, 175x87x46 cm)	665,29	805		A00096	Protection anti-salissure	66,12	80
	Valeur totale de l'équipement	917,36	1.110			Valeur totale de l'équipement	582,64	705
	Avantage pack	-90,91	-110			Avantage pack	-61,98	-75
PA102	TRAVEL PACK	826,45	1.000	O	PA005	KIDS PACK	520,66	630 O

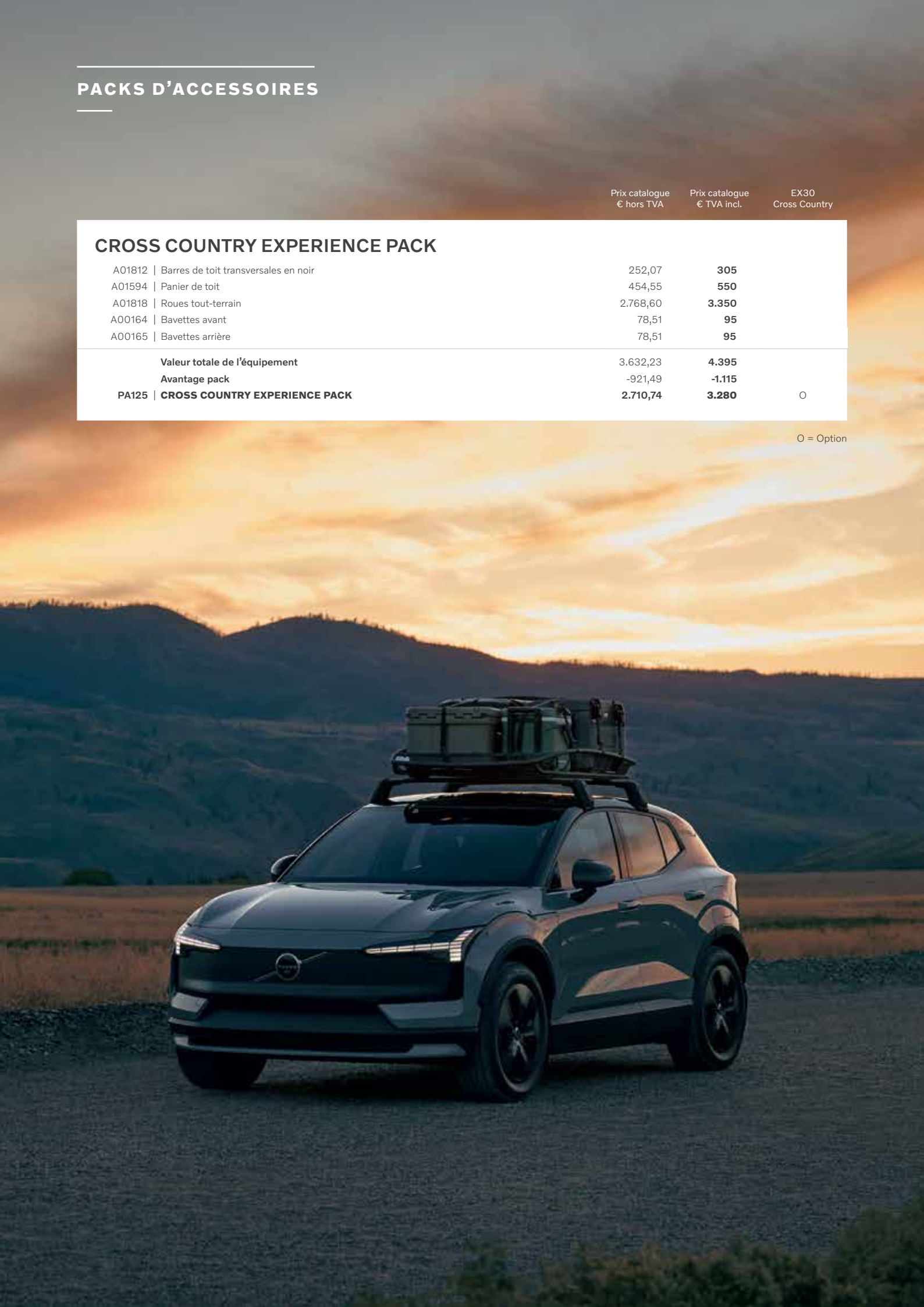
O = Option



PACKS D'ACCESSOIRES

		Prix catalogue € hors TVA	Prix catalogue € TVA incl.	EX30 Cross Country
CROSS COUNTRY EXPERIENCE PACK				
A01812	Barres de toit transversales en noir	252,07	305	
A01594	Panier de toit	454,55	550	
A01818	Roues tout-terrain	2.768,60	3.350	
A00164	Bavettes avant	78,51	95	
A00165	Bavettes arrière	78,51	95	
Valeur totale de l'équipement		3.632,23	4.395	
Avantage pack		-921,49	-1.115	
PA125	CROSS COUNTRY EXPERIENCE PACK	2.710,74	3.280	O

O = Option



# ACCESSOIRES

		Prix catalogue € hors TVA	Prix catalogue € TVA incl.	EX30
<b>TRANSPORT</b>				
A00463*	Crochet d'attelage rétractable à commande semi-automatique, avec prise à 13 broches (système Trailer Stability Assist compris)	983,47	<b>1.190</b>	O
<b>COMPARTIMENT À BAGAGES</b>				
A00112	Tapis de coffre moulé avec bords rehaussés	128,10	<b>155</b>	O
A00119	Tapis de coffre réversible et pliable	181,82	<b>220</b>	O
A00106	Filet d'arrimage pour compartiment à bagages	57,85	<b>70</b>	O
A00209	Filet de sécurité en nylon derrière les sièges avant	128,10	<b>155</b>	O
<b>CONFORT</b>				
A00492	Tapis de sol en caoutchouc à l'avant et l'arrière	119,83	<b>145</b>	O
A00769	Coussin pour la nuque en laine (de couleur Charcoal)	57,85	<b>70</b>	O
A01244	Coussin en laine (de couleur Charcoal)	57,85	<b>70</b>	O
A01437	Pare-soleil pour toit panoramique	119,83	<b>145</b>	O
<b>DESIGN</b>				
A01436	Baguette de coffre	140,50	<b>170</b>	O
<b>SÉCURITÉ ENFANT</b>				
A01507	Siège pour enfant dos à la route Volvo	516,53	<b>625</b>	O
A01591	Siège réhausseur Volvo	330,58	<b>400</b>	O
A00096	Housse de protection anti-salissures	66,12	<b>80</b>	O
<b>AVENTURE</b>				
A01238	Porte-vélos pliable sur crochet d'attelage, pour deux vélos (Fix4Bike)	685,95	<b>830</b>	O
A01239	Porte-vélos sur crochet d'attelage pour trois vélos (Fix4Bike)	710,74	<b>860</b>	O
A00017	Adaptateur pour vélo supplémentaire (uniquement en combinaison avec A01239)	128,10	<b>155</b>	O
A01812	Barres de toit transversales en noir	252,07	<b>305</b>	O
A01240	Coffre de toit 'Travel 400', noir brillant (400L, 175x87x46 cm)	665,29	<b>805</b>	O
A01241	Coffre de toit 'Travel Active 500', noir brillant (500L, 215x92x44 cm)	756,20	<b>915</b>	O
A01399	Coffre de toit 'Travel Premier 430', noir brillant, avec éclairage intérieur LED (430L, 223x94x30 cm)	962,81	<b>1.165</b>	O
A01143	Porte-skis avec glissière, pour montage sur barres de toit	185,95	<b>225</b>	O
A00025	Porte-vélo avec fixation au cadre (en aluminium) sur barres de toit, pour 1 vélo	128,10	<b>155</b>	O
A01637	Kit antivol - one key system	61,98	<b>75</b>	O
A01595	Coffre sur attelage (+portant)	1.157,02	<b>1.400</b>	O
A01594	Panier de toit	454,55	<b>550</b>	O
A01624	Extension du panier de toit	165,29	<b>200</b>	O

\* Accessoires qui ont un impact sur le poids et l'aérodynamique de la voiture, et par conséquent, sur la consommation électrique et l'autonomie mesurées selon la WLTP.

O = Option





ACCESSOIRES

		Prix catalogue € hors TVA	Prix catalogue € TVA incl.	EX30
SÉCURITÉ & PROTECTION				
A00604	Harnais pour chien	119,83	145	O
A01251	Key Tag	157,02	190	O
A01327	Rétroviseur numérique	739,67	895	O
A00217	Écrous antivol de roues	57,85	70	O
A00164*	Bavettes avant	78,51	95	O
A00165*	Bavettes arrière	78,51	95	O
A00228	AutoSock (chaussettes à neige) (pour les roues 18" et 19")	107,44	130	O
A01250	Dashcam avant	289,26	350	O
A01497	Dashcam avant et arrière	471,07	570	O
A00227	Chaînes à neige Centrax (pour les roues 18")	342,98	415	O
ROUES				
A01461	Kit d'inserts aérodynamiques White/Glossy Black pour jantes 20"	107,44	130	O/-cc
A01498	Roues hiver 18", 5 branches aéro Silver avec pneus hiver 225/55 R18	1.995,87	2.415	O/-cc
A01499	Roues hiver 19", 5 branches aéro Black/Diamond Cut avec pneus hiver 245/45 R19	2.388,43	2.890	O/-cc
A01500	Roues hiver 20", 5 branches aéro Black/Diamond Cut avec pneus hiver 245/40 R20	2.735,54	3.310	O/-cc
A01818	Roues tout-terrain 18", 5 branches Matt Black/Matt Graphite avec pneus tout-terrain 235/55 R18	2.768,60	3.350	-/O <sup>cc</sup>

\* Accessoires qui ont un impact sur le poids et l'aérodynamique de la voiture, et par conséquent, sur la consommation électrique et l'autonomie mesurées selon la WLTP.

O = Option | - = Non disponible |  
CC = Uniquement pour Cross Country





## ACCESSOIRES POUR LA CONDUITE ÉLECTRIQUE

Découvrez notre gamme d'accessoires spécialement conçus pour les voitures électriques. Offrant à la fois performance, confort et style, ces équipements sont parfaits pour améliorer votre expérience de conduite. Explorez des solutions innovantes qui s'adaptent à vos besoins et optimisent l'autonomie et la praticité de votre voiture.



### VOLVO WALLBOX ET ACCESSOIRES

Nous sommes ravis de vous présenter notre toute nouvelle borne de recharge, désormais disponible pour accompagner vos trajets électriques. Conçue pour offrir une recharge rapide jusqu'à 22kW et pratique, elle est l'alliée idéale pour garantir une expérience sans souci à la maison. Profitez de cette solution innovante, facile à installer, pour rester connecté et toujours prêt à prendre la route.



	Prix catalogue € hors TVA	Prix catalogue € TVA incl.	EX30
<b>VOLVO WALLBOX</b>			
A01815* Volvo wallbox sans câble	1.818,18	<b>2.200</b>	O
A01814* Volvo wallbox avec câble	1.900,83	<b>2.300</b>	O
A01816* Volvo wallbox sans câble et avec certification MID	2.024,79	<b>2.450</b>	O
A01627 RTM ou équilibreur de charge	140,50	<b>170</b>	O

\* Prix indicatif pour borne de recharge avec 1 câble fixe de 7 m (A01814) ou prise (A01815) et avec MID (A01816). Le prix indiqué inclut une installation standard, laquelle comprend également un contrôle de l'installation par téléphone, un montage mural ou sur poteau (travaux de terrassement de 1 m maximum), un différentiel, des fusibles, un câble de 12 m, un câble de données de 12 m, un tuyau de 12 m, des explications, la livraison d'un schéma unifilaire, un contrôle légal. Cette installation ne comprend pas de travaux de démolition et d'excavation. Prix définitif via une offre sur mesure fondée sur un échange téléphone ou une visite sur place si nécessaire.

O = Option



	Prix catalogue € hors TVA	Prix catalogue € TVA incl.	EX30
<b>ACCESSOIRES SUPPLÉMENTAIRES</b>			
A01247 Sac de rangement pour le câble de recharge	57,85	<b>70</b>	O
A01150 Câble de recharge monophasé 10A avec prise Schuko (pour usage domestique), 7 mètres	363,64	<b>440</b>	O
A01354 Câble de recharge triphasé 16A avec prise CEE (pour prise industrielle rouge à cinq broches), 6 mètres	454,55	<b>550</b>	O
A01152 Câble de recharge monophasé 16A avec prise CEE (pour prise industrielle bleue à trois broches), 7 mètres	363,64	<b>440</b>	O
A01355 Câble de recharge triphasé 16A mode 3 (type 2) avec prise Mennekes (pour borne de recharge), 3 mètres	363,64	<b>440</b>	O
A01154 Câble de recharge monophasé 16A mode 3 (type 2) avec prise Mennekes (pour borne de recharge), 7 mètres	363,64	<b>440</b>	O

O = Option

## EXTENDED SERVICES

### VOLVO CAR EXTENDED WARRANTY

#### Rouler l'esprit tranquille

Quand vous achetez une Volvo, vous choisissez la qualité supérieure, la sécurité et la fiabilité. Non seulement pour la qualité du véhicule, mais aussi parce que votre distributeur Volvo vous offre le meilleur service.

Volvo Car Extended Warranty vous protège des frais de réparation imprévus. Ainsi, vous pouvez encore prolonger de 2 ans la couverture pour continuer à rouler sans souci avec votre Volvo, et ce, même après l'expiration de la garantie d'usine Volvo de 3 ans.

Une prolongation de la garantie d'usine vous préserve de dépenses élevées en cas de pannes imprévues, même une fois la garantie d'usine Volvo passée.



#### GARANTIE DE LIQUIDITÉS/ PAIEMENT EN CAS DE RÉPARATION

Prise en charge totale des  
coûts de réparation au-delà  
de la garantie d'usine

#### VALABLE DANS TOUTE L'EUROPE

Qui plus est, la garantie  
prolongée peut être transférée  
au propriétaire suivant

#### UTILISATION DE PIÈCES D'ORIGINE VOLVO

Et réparation par des techniciens  
formés par Volvo : votre Volvo  
reste dans une condition optimale

		Prix catalogue € hors TVA	Prix catalogue € TVA incl.	EX30
<b>EXTENDED WARRANTY</b>				
A00139	Volvo Car Extended Warranty + 1 an, limitée à 200.000 km	384,30	<b>465</b>	O
A00140	Volvo Car Extended Warranty + 2 ans, limitée à 200.000 km	764,46	<b>925</b>	O

O = Option

## DELIVERY PACK

### VOLVO CAR DELIVERY PACK

Profitez de votre **livraison sur mesure**

La remise d'une voiture neuve est un moment spécial. Et Volvo rend ce moment encore plus spécial. Avec le Delivery Pack, nous assurons un dévoilement personnalisé de votre nouvelle Volvo suivi d'une explication détaillée pendant et après la livraison. Bien entendu, nous veillons à ce que votre voiture soit entièrement en état de rouler et équipée pour profiter immédiatement de l'expérience Volvo.



- 5 gilets de sécurité réfléchissants
- triangle de signalisation
- extincteur

- plaque d'immatriculation avant
- batterie chargée à min. 80%
- explication approfondie de la voiture

- connexion à la Volvo EX30 app
- livraison sous toile
- 1 heure d'échange pour répondre à toutes vos questions ultérieurement

Prix catalogue  
€ hors TVA

Prix catalogue  
€ TVA incl.

#### DELIVERY PACK

DELIV01 Volvo Car Delivery Pack

371,90

450



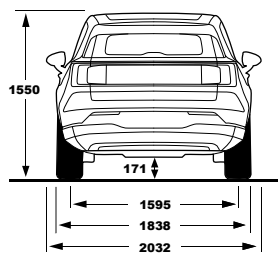
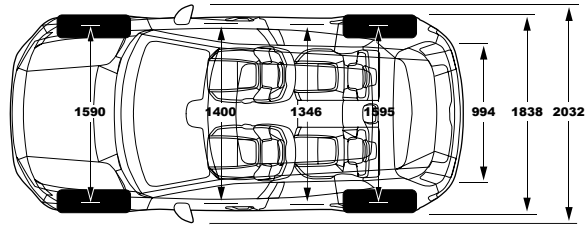
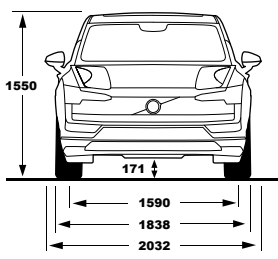
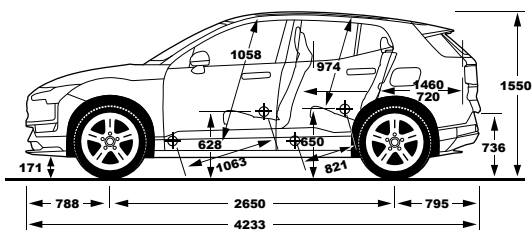
# SPÉCIFICATIONS TECHNIQUES

MOTEUR	Single Motor	Single Motor Extended Range	Twin Motor Performance
Code moteur	E400V10 (EM)	E400V18 (EL)	E400V14 (EK)
Type moteurs	Un moteur électrique	Un moteur électrique	Deux moteurs électriques
Batterie moteurs électriques	Lithium-ion (LFP)	Lithium-ion (NMC)	Lithium-ion (NMC)
Capacité énergétique de la batterie (nominale) kWh	51	69	69
Capacité énergétique de la batterie (utile) kWh	49	65	65
Puissance max. kW/ch (combinée)	200/272	200/272	315/428
Puissance max. kW/ch (moteur arrière)	200/272	200/272	200/272
Puissance max. kW/ch (moteur avant)	-	-	115/156
Couple max. Nm (moteur arrière)	343	343	343
Couple max. Nm (moteur avant)	-	-	200
Norme d'émissions	EURO 6e-bis	EURO 6e-bis	EURO 6e-bis
TRANSMISSION			
Motricité	Propulsion (roues arrière ou RWD)	Propulsion (roues arrière ou RWD)	Quatres roues (AWD)
Boîte de vitesses	Single-speed	Single-speed	Single-speed
PERFORMANCES			
Accélération 0-100 km/h (sec)	5,7	5,3	3,6/3,7 (Cross Country)
Vitesse de pointe (km/h)	180	180	180
RECHARGE			
Charge en courant alternatif, maximum (kW)	11	11/22 (Ultra)	11/22 (Ultra)
Charge en courant continu, maximum (kW)	134	153	153
Temps de charge monophasé courant alternatif, de 0 à 100% (32A/16A/10A) 230V (heures)	9/18/28	11/23/39	11/23/39
Temps de charge triphasé courant alternatif, de 0 à 100% (16A/10A) (heures)	6/9	8/12	8/12
Temps de charge triphasé courant alternatif, de 0 à 100% (32A) (heures)	-	-/4 (Ultra)	-/4 (Ultra)
Temps de charge (chargeur rapide) courant continu, de 10 à 80% (150 kW/50 kW) (minutes)	26/48	-	-
Temps de charge (chargeur rapide) courant continu, de 10 à 80% (175 kW/50 kW) (minutes)	-	27/56	27/56
CONSUMMATION ET AUTONOMIE SELON WLTP			
Consommation d'énergie électrique (combinée) kWh/100 km	17,0-17,2	17,0 - 17,1	17,5 - 18,3
Autonomie en mode électrique (combinée) km	337-335	476 - 473	450 - 436
POIDS ET MESURES			
Poids à vide (kg)	1.765	1.775	1.885
Masse du véhicule en ordre de marche (kg)	1.840	1.850	1.960
Masse en charge maximale techniquement admissible (kg)	2.210	2.240	2.335
Masse tractable maximale freinée/non freinée (kg)	1.000/750	1.600/750	1.600/750
Charge maximale admissible sur le toit (kg)	75	75	75
Volume de chargement total avec dossier de banquette rabattu ISO V214-1 (V209 inclus) (litres)	1.000	1.000	1.000
Volume de chargement compartiment à bagages ISO V214-2 (V209 inclus) (litres)	400	400	400
Volume de chargement sous cache-bagages ISO V211-2 (V209 inclus) (litres)	318	318	318
Volume de chargement sous plancher de coffre ISO V209 (litres)	61	61	61

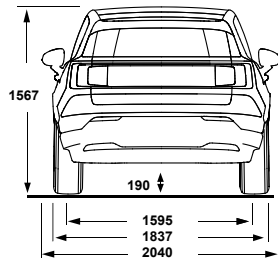
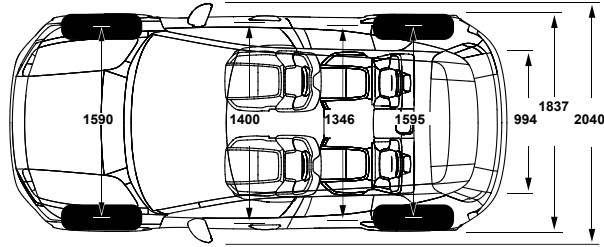
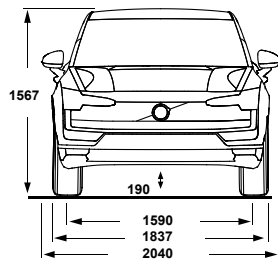
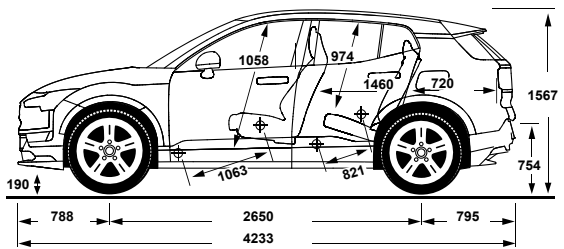
DIMENSIONS	
EXTÉRIEUR	
Longueur x largeur x hauteur (conducteur inclus)	423,3 x 183,8 x 155,0 cm
Longueur x largeur x hauteur (conducteur inclus) (Cross Country)	423,3 x 183,8 x 156,7 cm
Empattement	265,0 cm
Voie avant	159,0 cm
Voie arrière	159,5 cm
Rayon de braquage entre bordures	10,7 m
Rayon de braquage entre bordures (Cross Country)	11,2 m
Garde au sol (conducteur inclus)/Profondeur de gué	17,1/45,0 cm
Garde au sol (conducteur inclus)/Profondeur de gué (Cross Country)	19,0/45,0 cm
INTÉRIEUR	
Garde au toit avec toit panoramique avant/arrière	101,8/97,4 cm
Garde au toit sans toit panoramique avant/arrière	98,0/93,5 cm
Espace aux épaules avant/arrière	140,0/134,6 cm
Espace aux jambes avant/arrière	106,3/82,1 cm
Longueur compartiment à bagages sièges arrière-hayon	72,0 cm
Longueur compartiment à bagages sièges avant-hayon	146,0 cm
Hauteur compartiment à bagages	62,3 cm
Hauteur de levage	73,6 cm
Hauteur de levage (Cross Country)	75,4 cm
Largeur compartiment à bagages entre logements de roues	99,4 cm
Largeur ouverture hayon min./max.	89,5/101,9 cm



SPÉCIFICATIONS TECHNIQUES



EX30



EX30 Cross Country







## OFFRE VOLVO CARE POUR VOLVO FULLY ELECTRIC

L'offre Volvo Care 'Service & Maintenance for Volvo Fully Electric' est incluse\* à l'achat de toute nouvelle Volvo entièrement électrique. Cette page décrit les pièces et les services inclus dans le programme d'entretien et de maintenance pour ces véhicules.

L'offre Volvo Care 'Service & Maintenance for Volvo Fully Electric' s'applique pour une période de **5 ans à compter de la date de livraison ou 150.000 km** (à la première échéance atteinte). Le propriétaire du véhicule peut faire entretenir sa Volvo Fully Electric aux intervalles d'entretien prévus dans n'importe quel atelier Volvo agréé en Belgique ou au Grand-Duché de Luxembourg.

Nos techniciens formés en interne par Volvo assurent l'entretien de la voiture et la maintiennent en parfait état. Ils effectuent aussi le *health-check* du véhicule et vérifient qu'elle est équipée des derniers logiciels.

Les conditions générales détaillées qui s'appliquent à cette offre Volvo Care 'Service & Maintenance for Volvo Fully Electric', y compris ses restrictions, seront communiquées au premier propriétaire du véhicule par le distributeur Volvo qui le lui livre. Celles-ci restent valables dans la limite de durée et de kilométrage spécifiée, même s'il y a eu un changement de propriétaire.

L'offre Volvo Care 'Service & Maintenance for Volvo Fully Electric' s'applique pour les véhicules spécifiés en page 3 de cette liste de prix, et pour une période de **5 ans à compter de la date de livraison ou 150.000 km** (à la première échéance atteinte). L'offre Volvo Care 'Service & Maintenance for Volvo Fully Electric' **couvre les entretiens réguliers, tous les 24 mois ou 30.000 km** (à la première échéance atteinte), **et comprend le remplacement des pièces d'usure énumérées ci-dessous.**

- entretiens d'origine 'Volvo Car Service' aux intervalles d'entretien prévus
- health-check
- remplacement du filtre à air
- application du produit d'étanchéité des pneus à l'intervalle prescrit
- nettoyage des capteurs et des caméras des systèmes de sécurité sous le pare-brise
- mises à jour du logiciel

- **Inclut** le remplacement des pièces d'usure suivantes : plaquettes et disques de freins (si nécessaire) et balais d'essuie-glace (1x par an).
- **N'inclut pas** le remplacement des pièces d'usure non explicitement mentionnées ci-dessus.

\* Les véhicules Volvo ayant des programmes d'entretien spécifiques (tels que les taxis, les véhicules de police ou les véhicules ayant d'autres utilisations spécifiques) ne sont pas éligibles à l'offre Volvo Care 'Service & Maintenance for Volvo Fully Electric' présentée ci-dessus.

Le programme d'entretien 'Volvo Car Service' peut être modifié par Volvo Cars, à condition que cette modification n'affecte pas l'application de la garantie Volvo Cars ou n'affecte pas les droits du propriétaire du véhicule en vertu de l'offre Volvo Care.

L'ajout des pièces d'usure dans l'offre Volvo Care 'Service & Maintenance for Volvo Fully Electric' n'affecte pas la référence à 'l'usure' dans le Carnet d'Entretien et de Garantie.

L'offre Volvo Care 'Service & Maintenance for Volvo Fully Electric' est soumise aux conditions générales concernant le service et la maintenance. Si vous avez des questions à ce sujet, veuillez contacter nos distributeurs Volvo.

### CONDITIONS GÉNÉRALES DE L'OFFRE VOLVO CARE 'SERVICE & MAINTENANCE FOR VOLVO FULLY ELECTRIC'

#### 1. Application des conditions

Les présentes conditions générales de l'offre Volvo Care 'Service & Maintenance for Volvo Fully Electric' sont valables pour les véhicules Volvo neufs, entièrement électriques. Ces conditions font partie du contrat d'achat du véhicule. Que le véhicule ait été acheté auprès d'une entité de Volvo Car Corporation ou d'un distributeur Volvo, la société nationale de vente Volvo ou l'importateur Volvo du pays du premier achat est responsable de ce programme d'entretien.

#### 2. Validité de l'offre Volvo Care 'Service & Maintenance for Volvo Fully Electric'

- a) L'offre Volvo Care 'Service & Maintenance for Volvo Fully Electric' est valable pour une période limitée définie, comme indiqué précédemment et comprend, le cas échéant, des pièces d'usure définies du véhicule, comme précisé précédemment. Les travaux effectués mais non couverts par l'offre Volvo Care 'Service & Maintenance for Volvo Fully Electric' resteront sous la responsabilité du client. Lorsque tous les travaux requis auront été effectués ou lorsque la période de validité limitée aura expiré, l'offre Volvo Care 'Service & Maintenance for Volvo Fully Electric' prendra fin. Le programme d'entretien sera également considéré comme terminé si l'entretien aurait dû être effectué conformément aux intervalles d'entretien prescrits (tels qu'ils figurent dans le manuel du propriétaire et dans le Carnet d'Entretien et de Garantie du véhicule) mais que le véhicule n'a pas été présenté à un atelier Volvo agréé pour effectuer l'entretien d'origine 'Volvo Car Service'.
- b) L'offre Volvo Care 'Service & Maintenance for Volvo Fully Electric' est associée au marché sur lequel elle a été vendue à l'origine. L'entretien périodique du véhicule selon les intervalles prescrits ne peut être effectué que dans les ateliers Volvo agréés sur ce marché.
- c) Volvo Cars a le droit de mettre fin à l'offre Volvo Care 'Service & Maintenance for Volvo Fully Electric' avec effet immédiat si les circonstances relatives aux activités de Volvo Cars sur le marché concerné changent de manière significative en raison de facteurs indépendants de sa volonté et si ces circonstances rendent très difficile pour Volvo Cars l'exécution de l'offre Volvo Care 'Service & Maintenance for Volvo Fully Electric'. Chaque partie peut mettre fin à l'offre Volvo Care 'Service & Maintenance for Volvo Fully Electric' avec effet immédiat si l'autre partie commet un manquement grave ou répété à ses obligations en vertu des présentes conditions générales.

#### 3. Obligations en tant que propriétaire

L'entretien périodique du véhicule doit être effectué conformément aux recommandations de Volvo Cars. L'entretien d'origine 'Volvo Car Service' aux intervalles prescrits dépend du moment et du kilométrage annuel et peut être effectué

à des intervalles différents. La validité de l'offre Volvo Care 'Service & Maintenance for Volvo Fully Electric' exige en outre de la part du propriétaire du véhicule :

- a) De conduire, entretenir et gérer le véhicule conformément aux instructions reprises dans le manuel du propriétaire du véhicule (la version étendue étant entre autres disponible sur [volvocars.com](http://volvocars.com)) et le Carnet d'Entretien et de Garantie (ce livret étant inclus avec les documents du véhicule).
- b) D'effectuer des contrôles de routine du niveau des fluides dans le véhicule entre les intervalles d'entretien recommandés et, si nécessaire, de les remplir à ses propres frais.
- c) De livrer le véhicule, à ses propres frais, à un atelier Volvo agréé pour qu'il soit entretenu conformément aux intervalles d'entretien spécifiés dans le manuel du propriétaire et dans le Carnet d'Entretien et de Garantie du véhicule.

#### 4. Transfert de l'offre Volvo Care 'Service & Maintenance for Volvo Fully Electric'

Si le véhicule est vendu ou autrement transféré à un nouveau propriétaire, l'offre Volvo Care 'Service & Maintenance for Volvo Fully Electric' suit le véhicule. Tous les services restants du programme de maintenance peuvent ensuite être utilisés par le nouveau propriétaire conformément aux présentes conditions générales.

#### 5. Clause de non-responsabilité

Cette offre Volvo Care 'Service & Maintenance for Volvo Fully Electric' n'inclut aucune obligation de la part d'un distributeur Volvo ou de Volvo Cars de rembourser le propriétaire du véhicule de quelque manière que ce soit pour les frais, la perte de revenus, la perte de temps ou tout autre dommage causé par le fait que le véhicule soit remis temporairement au réparateur pour l'entretien ou par le fait que le véhicule ne puisse pas être utilisé pendant la période où il a été confié au réparateur pour l'entretien prévu. Aucune disposition des présentes conditions générales ne peut exclure, limiter ou modifier une garantie, un terme ou une condition, un droit ou un recours implicite ou imposé par le droit applicable qui ne peut être légalement exclu ou limité.

#### 6. Droit applicable et litiges

En ce qui concerne les différends relatifs à l'interprétation ou à l'application de l'offre Volvo Care 'Service & Maintenance for Volvo Fully Electric', les parties s'efforcent de les résoudre d'un commun accord. L'offre Volvo Care 'Service & Maintenance for Volvo Fully Electric' est régie par les lois du pays du premier achat du véhicule et en cas de litige, les tribunaux nationaux compétents seront compétents.



Certaines informations de cette brochure peuvent être erronées suite à des adaptations dans les spécifications du produit effectuées après la publication de la brochure, comme notamment les données de consommation. Volvo Car Belux se réserve le droit d'effectuer à tout moment et sans notification des modifications au niveau des prix, des couleurs, des matériaux, des spécifications et des modèles. Les images reproduites sont présentées à titre indicatif et peuvent différer du produit réel. Certains équipements, options ou accessoires, décrits ou représentés peuvent être obtenus contre supplément. Tous les prix (catalogue) indiqués dans cette brochure sont des prix de revente recommandés. Le taux de TVA applicable est de 21%. Avant de commander, demandez à votre distributeur Volvo les informations les plus récentes.

Les prix concernant les accessoires s'entendent toujours montage inclus (sauf mention contraire) et Recupel (si d'application). Les prix recommandés concernant les kits de roues hiver (qui se composent de 4 roues accessoires complètes avec jantes et pneus hiver) s'entendent toujours contribution environnementale Recytyre incluse, mais montage et mise à jour du logiciel (le cas échéant) non compris.

Contribution environnementale incluse.

Cette offre n'engage Volvo Car Belgium NV et/ou ses sociétés affiliées que dans la mesure où les conditions générales standard et les conditions commerciales pertinentes sont entièrement applicables et que l'applicabilité de vos conditions générales et autres conditions est entièrement exclue.

Un abonnement data de 4 ans pour l'utilisation de services Google et toutes les apps est inclus dans le prix d'achat de la voiture. Passé ce délai, il vous sera proposé contre paiement de prolonger l'abonnement de data ou d'utiliser le partage de connexion via votre smartphone.

Informations environnementales [AR 19/03/2004] : tout conducteur Volvo qui se respecte donne priorité à la sécurité.  
E.R.: Florent Andrieu - Volvo Car Belgium SA - Avenue John Kennedy 25, 9000 Gand - BCE 0420.383.548  
Siège d'exploitation : Volvo Car Belux - Avenue du Hunderenveld 10, 1082 Berchem-Sainte-Agathe

**V O L V O**

VOLVOCARS.BE  
2025 - V04.AM26

